



Segregujemy odpady >


CZY WIESZ, ŻE:

- jedno wydanie popularnej, wielonakładowej gazety pochłania 4 tysiące drzew?
- wyprodukowanie tony papieru wymaga ścięcia 17 drzew?
- 27 plastikowych butelek na śmietniku rozkłada się przez tysiąc lat?
- jeśli każdy Polak wyrzuci słoik po dżemie, po roku na śmietnik trafi 10 milionów kg szkła?

ALE...

- recykling stosu gazet o wysokości 125 cm pozwala na uratowanie 6-metrowej sosny?
- produkty ze szkła nadają się do ponownego przetworzenia w 100%?
- z 35 butelek można wyprodukować jedną bluzę z polaru?
- z 670 puszek po napojach gazowanych może powstać jeden rower?

Przed wszystkim – pojemniki >



Niebieski – papier

Przygotuj się: usuń spinacze biurowe, zszywki, płócienne okładki, foliowe okienka w kopertach.

TAK

- zapisane kartki
- gazety, czasopisma
- książki
- kartonowe pudła

NIE

- kartony po mleku i napojach
- papier brudny, zatluszczony, mokry
- tapety
- chusteczki jednorazowe i inne artykuły higieniczne



Żółty – metal i plastik

Przygotuj się: wylej resztę napojów z butelek, wypłucz je i zgnieć. Opłucz również metalowe puszkę.

TAK

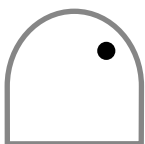
- plastikowe butelki
- plastikowe torebki
- puszkę po napojach i konserwach
- drobny złom metalowy
- kapsle od butelek

NIE

- styropian
- opakowania po niebezpiecznych środkach chemicznych (oleje silnikowe, farby)
- opakowania w aerozolu
- baterie
- sprzęt AGD



Segregujemy odpady >



Biały – szkło bezbarwne

Przygotuj się: wylej resztę napojów z butelek, opróżnij stoiki i umyj je.

TAK

- szklane stoiki
- butelki

NIE

- lustra
- szyby
- opakowania po lekach
- naczynia żaroodporne
- ceramika



Zielony – szkło kolorowe


Przygotuj się: wylej resztę napojów z butelek, opróżnij stoiki i umyj je.

TAK

- szklane stoiki
- butelki

NIE

- lustra
- szyby
- opakowania po lekach
- naczynia żaroodporne
- ceramika



Brązowy – kuchenne odpady organiczne

TAK

- obierki ziemniaków
- ogryzki z jabłek
- skorupki jajek
- chusteczki higieniczne
- skórki z warzyw
- herbata (liściasta i w torebkach)

NIE

- produkty ugotowane
- zepsute, spleśniałe jedzenie
- resztki oleju
- ryby
- mięso i wędliny
- kości

A dla ciekawych...

Co zrobić z tym, czego nie można odzyskać?

Baterie, żarówki, stara lodówka – oddajemy do punktu, gdzie zbierane są tzw. elektrośmieci. Stary sprzęt można też oddać w sklepie przy zakupie nowych urządzeń. Sprzedawca ma obowiązek bezpłatnie go od nas przyjąć.

Zapalniczki – wydają się plastikowe, ale zawierają również metal i kamień... wyrzucamy do kosza. Płyty CD, DVD, rajstopy – do kosza. Wyglądają jak plastikowe, ale niewiele zakładów potrafi je odzyskiwać. Jeden z nich znajduje się w Łodzi.